

학습보조자료 1

Italiano 1

이탈리아어 철자를 알아보자!

조성윤



한국외국어대학교
HANKYONG UNIVERSITY OF FOREIGN STUDIES

CFL 특수외국어교육진흥사업

Lezione 1 이탈리아어의 철자 소개

Alfabeto

이탈리아어의 철자는 총 21개로 5개의 모음과 16개의 자음으로 되어 있다.

a A	b B	c C	d D	e E	f F	g G	h H	i I	l L	m M
n N	o O	p P	q Q	r R	s S	t T	u U	v V	z Z	



A alligatore	B balena	C casa	D delfino	E elefante
F farfalla	G gonna	H hamburger	I igloo	L libellula
M medusa	N nido	O oliva	P pizza	Q quaderno
R rosa	S scoiattolo	T tucano	U uva	V viola
Z zanzara	àá èé ìí òó ùú		 Alfabeto italiano	
J jeans	K kiwi	W wafer		

Lezione 1 이탈리아어의 철자 소개

이탈리아어의 철자 쓰기를 연습하기 전에 먼저 각각의 명칭을 살펴보자.

이 외에도 5개의 외래어 철자인 J, K, W, X, Y 가 있지만, 현대 이탈리아어에서는 대체로 이 철자들은 J는 I로, K는 C로 W는 V로, Y는 I 로 대체되어 사용되고 있다.

철자	명칭	발음
J j	이 룡가	/j/
K k	깝빠	/k/
W w	뚝뚝아부	/v//w/
X x	익스	/ks/
Y y	입실론	/i//j/

A a B b C c

아 /a/ 비 /b/ 치 /a/

D d E e F f G g H h

디 /a/ 에 /a/ 에페 /a/ 지 /a/ 아까 /a/

I i L l M m N n O o P p Q q

이 /a/ 엘레 /a/ 엠메 /a/ 엔네 /a/ 오 /a/ 뻬 /a/ 꾸 /a/

R r S s T t U u V v Z z

에레 /a/ 에세 /a/ 띠 /a/ 우 /a/ 부 /a/ 제따 /a/



Lezione 1 이탈리아어의 철자 소개

쉬어가기

이탈리아어의 강세표기법을 알아보자.

이탈리아어는 단어마다 강세를 가지고 있습니다. 강세는 단어 끝에서 두 번째 음절 모음이나 또는 세 번째 음절의 모음에 오는 것이 규칙이며 이 경우 따로 강세 표시를 하지 않습니다. 다만, 마지막 모음에 강세가 오는 경우를 불규칙 강세라 하는데, 이 경우에는 개모음 표시 [`] 나 폐모음 표시 [´]를 사용하여 꼭 강세 표기를 합니다. 강세 표기는 모음에만 오기 때문에 이탈리아어의 다섯가지 모음 a, e, i, o, u에 각각 개모음 강세나 폐모음 강세 표기가 될 수 있다.

개모음 강세는 왼쪽 위에서 오른쪽 아래로 향하게 모음 위에 표기한다.

À à È è Ì ì Ò ò Ù ù

폐모음 강세는 오른쪽 위에서 왼쪽 아래로 향하게 모음 위에 표기합니다.

Á á É é Í í Ó ó Ú ú


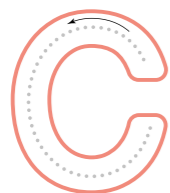
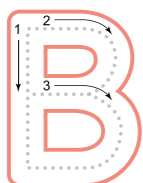

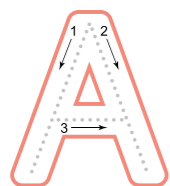


지도를 보며 이탈리아를 알아보자.




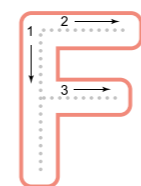

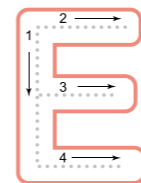

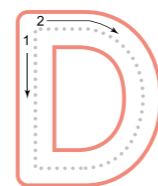
Alfabeto

이탈리아어의 철자 쓰기 연습을 해보자.




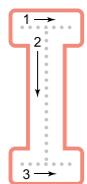

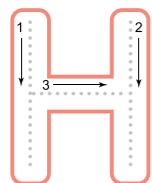
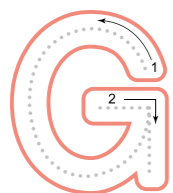
철자 쓰기 연습

이탈리아어의 철자 쓰기 연습을 해보자.



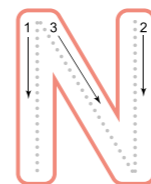
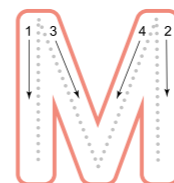

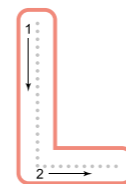
Alfabeto

이탈리아어의 철자 쓰기 연습을 해보자.




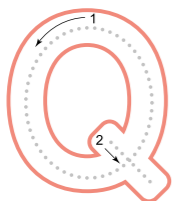
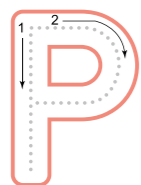

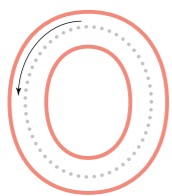
철자 쓰기 연습

이탈리아어의 철자 쓰기 연습을 해보자.



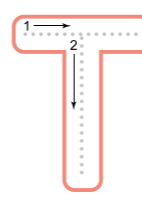
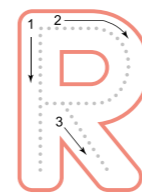
Alfabeto

이탈리아어의 철자 쓰기 연습을 해보자.




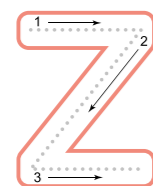
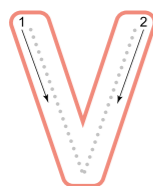

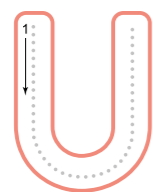
철자 쓰기 연습

이탈리아어의 철자 쓰기 연습을 해보자.



Alfabeto

이탈리아어의 철자 쓰기 연습을 해보자.



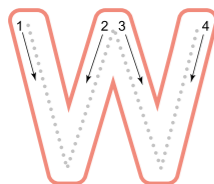

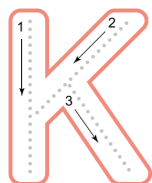

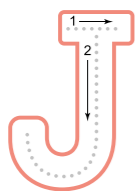
철자 쓰기 연습

이탈리아어의 알파벳을 순서대로 써 보세요.

Handwriting practice lines consisting of 10 sets of horizontal lines. Each set includes a solid top line, a dashed middle line, and a solid bottom line.

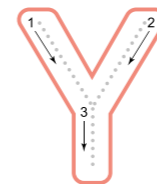

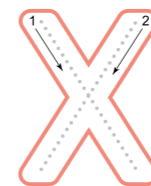
Alfabeto

외래어의 철자 쓰기 연습을 해보자.



철자 쓰기 연습

외래어의 철자 쓰기 연습을 해보자.



Alfabeto

개모음 강세 연습을 해보자.

À à À à Aa

È è È è Ee

Ì ì Ì ì Ii

Ò ò Ò ò Oo

Ù ù Ù ù Uu

강세 표기 연습

폐모음 강세 연습을 해보자.

Á á Á á Aa

É é É é Ee

Í í Í í Ii

Ó ó Ó ó Oo

Ú ú Ú ú Uu

기초 회화 표현

이탈리아어 기초 회화 표현을 활용한 단어쓰기 연습을 해보자.

1 Buongiorno! [부온조르노]

오전인사 안녕하세요 / 안녕히계세요 / 안녕하가세요



각각의 표현을 세 번씩 써보세요.

.....

.....

.....

2 Buonaserà! [부오나세라]

저녁인사 안녕하세요 / 안녕히계세요 / 안녕하가세요



각각의 표현을 세 번씩 써보세요.

.....

.....

.....

단어쓰기 연습

3 Buonanotte! [부오나 notte]

잘자 / 좋은 밤 되세요



각각의 표현을 세 번씩 써보세요.

.....

.....

.....

4 Salve! [살베]

안녕하세요 / 안녕히계세요 / 안녕하가세요



각각의 표현을 세 번씩 써보세요.

.....

.....

.....

5 Ciao! [차오]

안녕



각각의 표현을 세 번씩 써보세요.

Three horizontal dotted lines for writing practice.

6 Buona giornata! [부오나 조르나따]

좋은 하루 보내(세요)



각각의 표현을 세 번씩 써보세요.

Three horizontal dotted lines for writing practice.

7 Buona serata! [부오나 세라따]

좋은 저녁 시간 보내(세요)



각각의 표현을 세 번씩 써보세요.

Three horizontal dotted lines for writing practice.

8 Buon fine settimana! [부은 피네 세띠마나]

좋은 주말 보내(세요)



각각의 표현을 세 번씩 써보세요.

Three horizontal dotted lines for writing practice.

기초 회화 표현

9 A presto! [아 브레스또]

곧 보자



각각의 표현을 세 번씩 써보세요.

10 A più tardi! [아 비우 따르디]

나중에 보자



각각의 표현을 세 번씩 써보세요.

단어쓰기 연습

11 Sì [씨]

그래 / 네



각각의 표현을 세 번씩 써보세요.

12 No [노]

아니 / 아니오



각각의 표현을 세 번씩 써보세요.

13 **Piacere!** [삐아체레]

만나서 반가워요



각각의 표현을 세 번씩 써보세요.

Three horizontal dotted lines for writing practice.

14 **Piacere mio!** [삐아체레 미오]

저도 만나서 반가워요



각각의 표현을 세 번씩 써보세요.

Three horizontal dotted lines for writing practice.

15 **Mi scusi** [미 스꾸지]

미안합니다 / 실례합니다



각각의 표현을 세 번씩 써보세요.

Three horizontal dotted lines for writing practice.

16 **Mi dispiace** [미 디스삐아체]

미안해 / 미안합니다



각각의 표현을 세 번씩 써보세요.

Three horizontal dotted lines for writing practice.

17 Per favore [페르 파보레]

부탁합니다



각각의 표현을 세 번씩 써보세요.

Three horizontal dotted lines for writing practice.

19 Prego! [쁘레고]

천만에 / 괜찮아요



각각의 표현을 세 번씩 써보세요.

Three horizontal dotted lines for writing practice.

18 Grazie! [그라찌에]

고마워 / 고맙습니다



각각의 표현을 세 번씩 써보세요.

Three horizontal dotted lines for writing practice.

20 Va bene! [바 베네]

좋아 / 그래 / Ok



각각의 표현을 세 번씩 써보세요.

Three horizontal dotted lines for writing practice.

기초 회화 표현

21 zero [제로]

0(영)



각각의 표현을 세 번씩 써보세요.

.....

.....

.....

22 uno [우노]

1(일)



각각의 표현을 세 번씩 써보세요.

.....

.....

.....

단어쓰기 연습

23 due [두에]

2(이)



각각의 표현을 세 번씩 써보세요.

.....

.....

.....

24 tre [트레]

3(삼)



각각의 표현을 세 번씩 써보세요.

.....

.....

.....

기초 회화 표현

25 quattro [꾸아트로]

4(사)



각각의 표현을 세 번씩 써보세요.

.....

.....

.....

26 cinque [친퀘]

5(오)



각각의 표현을 세 번씩 써보세요.

.....

.....

.....

단어쓰기 연습

27 sei [세이]

6(육)



각각의 표현을 세 번씩 써보세요.

.....

.....

.....

28 sette [세테]

7(칠)



각각의 표현을 세 번씩 써보세요.

.....

.....

.....

기초 회화 표현

29 otto [오토]

8(팔)



각각의 표현을 세 번씩 써보세요.

.....

.....

.....

30 nove [노베]

9(구)



각각의 표현을 세 번씩 써보세요.

.....

.....

.....

단어쓰기 연습

31 dieci [디에치]

10(십)



각각의 표현을 세 번씩 써보세요.

.....

.....

.....

32 undici [운디치]

11(십일)



각각의 표현을 세 번씩 써보세요.

.....

.....

.....

33 dodici [도디치]

12(십이)



각각의 표현을 세 번씩 써보세요.

Three horizontal dotted lines for writing practice.

35 quattordici [콰또르디치]

14(십사)



각각의 표현을 세 번씩 써보세요.

Three horizontal dotted lines for writing practice.

34 tredici [트레디치]

13(십삼)



각각의 표현을 세 번씩 써보세요.

Three horizontal dotted lines for writing practice.

36 quindici [퀸디치]

15(십오)



각각의 표현을 세 번씩 써보세요.

Three horizontal dotted lines for writing practice.

기초 회화 표현

37 **sedici** [세디치]

16(십육)



각각의 표현을 세 번씩 써보세요.

.....

.....

.....

38 **diciassette** [디치아세떼]

17(십칠)



각각의 표현을 세 번씩 써보세요.

.....

.....

.....

단어쓰기 연습

39 **diciotto** [디초또]

18(십팔)



각각의 표현을 세 번씩 써보세요.

.....

.....

.....

40 **diciannove** [디치안노베]

19(십구)



각각의 표현을 세 번씩 써보세요.

.....

.....

.....

기초 회화 표현

41 venti [벤띠]

20(이십)



각각의 표현을 세 번씩 써보세요.

.....

.....

.....

42 trenta [트렌따]

30(삼십)



각각의 표현을 세 번씩 써보세요.

.....

.....

.....

단어쓰기 연습

43 quaranta [꾸아란따]

40(사십)



각각의 표현을 세 번씩 써보세요.

.....

.....

.....

44 cinquanta [친꾸안따]

50(오십)



각각의 표현을 세 번씩 써보세요.

.....

.....

.....

기초 회화 표현

45 sessanta [세산따]

60(육십)



각각의 표현을 세 번씩 써보세요.

.....

.....

.....

46 settanta [세단따]

70(칠십)



각각의 표현을 세 번씩 써보세요.

.....

.....

.....

단어쓰기 연습

47 ottanta [오판따]

80(팔십)



각각의 표현을 세 번씩 써보세요.

.....

.....

.....

48 novanta [노반따]

90(구십)



각각의 표현을 세 번씩 써보세요.

.....

.....

.....

기초 회화 표현

49 cento [첸토]

100(백)



각각의 표현을 세 번씩 써보세요.

.....

.....

.....

50 mille [밀레]

1000(천)



각각의 표현을 세 번씩 써보세요.

.....

.....

.....

단어쓰기 연습

51 lunedì [루네디]

월요일



각각의 표현을 세 번씩 써보세요.

.....

.....

.....

52 martedì [마르떼디]

화요일



각각의 표현을 세 번씩 써보세요.

.....

.....

.....

53 mercoledì [메르콜레디]

수요일



각각의 표현을 세 번씩 써보세요.

Three horizontal dotted lines for writing practice.

54 giovedì [조베디]

목요일



각각의 표현을 세 번씩 써보세요.

Three horizontal dotted lines for writing practice.

55 venerdì [베네르디]

금요일



각각의 표현을 세 번씩 써보세요.

Three horizontal dotted lines for writing practice.

56 sabato [사바토]

토요일



각각의 표현을 세 번씩 써보세요.

Three horizontal dotted lines for writing practice.

57 domenica [도메니까]

일요일



각각의 표현을 세 번씩 써보세요.

Three horizontal dotted lines for writing practice.

59 dove [도베]

어디서



각각의 표현을 세 번씩 써보세요.

Three horizontal dotted lines for writing practice.

58 quando [꾸안도]

언제



각각의 표현을 세 번씩 써보세요.

Three horizontal dotted lines for writing practice.

60 chi [끼]

누가



각각의 표현을 세 번씩 써보세요.

Three horizontal dotted lines for writing practice.

기초 회화 표현

61 che [께]

무엇을



각각의 표현을 세 번씩 써보세요.

.....

.....

.....

62 come [꼬메]

어떻게



각각의 표현을 세 번씩 써보세요.

.....

.....

.....

단어쓰기 연습

63 perché [베르께]

왜



각각의 표현을 세 번씩 써보세요.

.....

.....

.....

64 quanto [꾸안또]

얼마나, 얼마나



각각의 표현을 세 번씩 써보세요.

.....

.....

.....

기초 회화 표현

65 rosa [로자]

분홍색



각각의 표현을 세 번씩 써보세요.

.....

.....

.....

66 blu [블루]

파란색



각각의 표현을 세 번씩 써보세요.

.....

.....

.....

단어쓰기 연습

67 giallo [잘로]

노란색



각각의 표현을 세 번씩 써보세요.

.....

.....

.....

68 verde [베르데]

초록색



각각의 표현을 세 번씩 써보세요.

.....

.....

.....

기초 회화 표현

69 rosso [로쏘]

빨간색



각각의 표현을 세 번씩 써보세요.

.....

.....

.....

70 marrone [마로네]

갈색



각각의 표현을 세 번씩 써보세요.

.....

.....

.....

단어쓰기 연습

71 arancione [아란초네]

주황색



각각의 표현을 세 번씩 써보세요.

.....

.....

.....

72 celeste [첼레스떼]

하늘색



각각의 표현을 세 번씩 써보세요.

.....

.....

.....

기초 회화 표현

73 viola [비올라]

보라색



각각의 표현을 세 번씩 써보세요.

74 grigio [그리쵸]

회색



각각의 표현을 세 번씩 써보세요.

단어쓰기 연습

75 bianco [비앙꼬]

흰색



각각의 표현을 세 번씩 써보세요.

76 nero [네로]

검은색



각각의 표현을 세 번씩 써보세요.

교재명

Italiano 1

이탈리아어 철자를 알아보자!

발행처

한국외국어대학교

발행인

박정운

발행일

2023년 1월 31일

과제번호

CFL-한국외-2022-이탈리-A-2

집필

조성윤(한국외국어대학교 이탈리아어과)

감수

Lia lovenitti(한국외국어대학교 이탈리아어과)

내용관련문의처

한국외국어대학교 이탈리아어과

cscristiana@hotmail.com

ISBN

979-11-91579-46-8 95790

본 학습 보조자료는 2022년 정부(교육부 국립국제교육원)
'특수외국어교육 진흥 사업'의 지원을 받아 수행된 결과입니다.